

SRV564GH3



Famiglia	Piano di cottura
Incasso	Tradizionale
Dimensione	60 cm
Alimentazione	Gas
Tipologia	Gas
Codice EAN	8017709112226



Estetica



Estetica	Contemporanea
Colore	Acciaio Inox
Finitura	Satinato
Materiale	Inox
Tipo inox	Satinato
Griglie	Ghisa
Tipo di regolazione comandi	Manopole
Posizione comandi	Frontale
N° manopole	4
Colore manopole	Silver
Colore serigrafia	Grigio

Programmi / Funzioni forno principale

Numero zone di cottura gas	4
Numero totale di zone di cottura	4

Opzioni



Foro da incasso	478-482x555-560 mm
-----------------	--------------------

Caratteristiche Tecniche

UR

Anteriore sinistra - Gas - Ausiliario - 1.10 kW
 Posteriore sinistra - Gas - Ultrarapido - 3.30 kW
 Posteriore destra - Gas - Semirapido - 1.70 kW
 Anteriore destra - Gas - Semirapido - 1.70 kW
 Valvolatura di sicurezza Sì

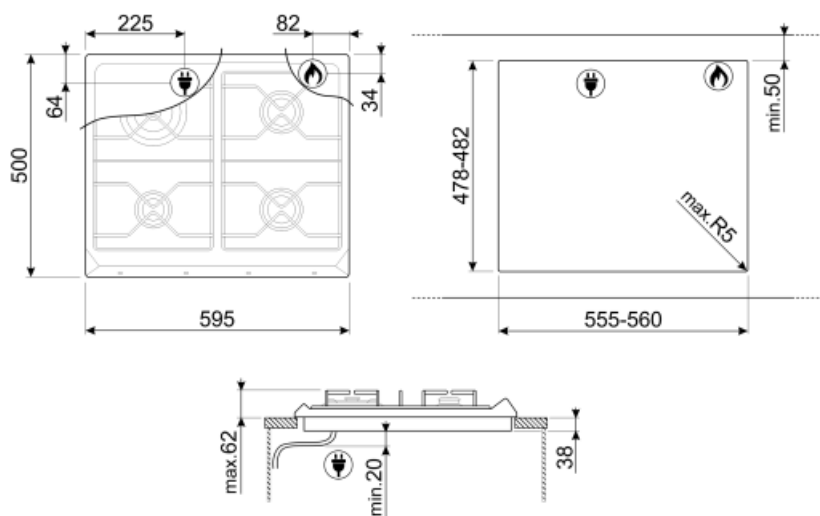
Accensione rapida sotto Sì
 manopola

Collegamento Elettrico

Lunghezza cavo di alimentazione 120 cm

Collegamento Gas

Tipo di gas	G20 Gas naturale	Altri raccordi gas inclusi	Conico
Collegamento gas	Cilindrico	Dati nominali di collegamento gas	7800 W
Altri ugelli gas inclusi	G30 Gas Liquido GPL		




Accessori non inclusi



BB3679

Bistecchiera in ghisa



C60CEB/1

Coperchio bianco per piani cottura 60 cm con comandi frontali.

6MP700BS

Set manopole Cortina silver/silver




GRW

Griglia riduzione wok



C60CNE-2

Coperchio nero per piani cottura 60 cm con comandi frontali.



6MP800P

6MP700AX

Set manopole Cortina antracite/silver



TPK

Piastra per cottura Teppanyaki 32,5 cm, acciaio inox



GGB60

Griglie in ghisa per piani cottura 60 cm.



C60CX/1

Coperchio in vetro per piani cottura 60 cm con comandi frontali.

6MPF2465X

Set manopole Selezione



6MP700PO






Set manopole Cortina panna/ottone

6MP700AO

Set manopole Cortina antracite/ottone



Glossario simboli

-  Standard: modalità di installazione, che si abbina facilmente a qualsiasi tipo di cucina.
-  Griglie in ghisa: Queste griglie sono resistenti alle alte temperature. Solide e robuste, sono state concepite per facilitare lo spostamento e il riposizionamento delle pentole sul piano.
-  Controllo con manopole
-  Alcuni modelli di piani cottura a induzione presenti in gamma, si possono installare nei fori di misura 48x56 cm, adatti anche all'alloggiamento dei p
-  **UR** Bruciatore Ultrarapido: Viene definito Ultrarapido il bruciatore con una potenza di almeno 3,5 kW, che può essere a singola, doppia o a tripla corona.